

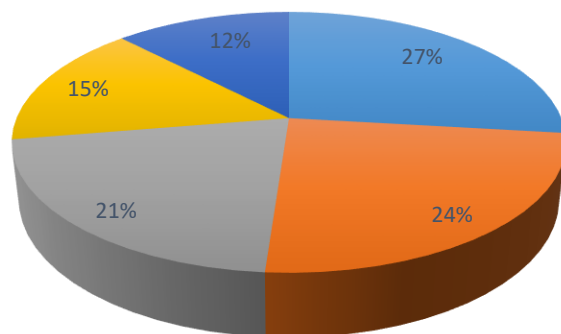


# مجمع عمومی سالانه شرکت سیمان ساوه (ساوه)

شرکت مدیریت سرمایه بیمه سلامت ایرانیان

## ترکیب سهامداران

ترکیب سهامداران

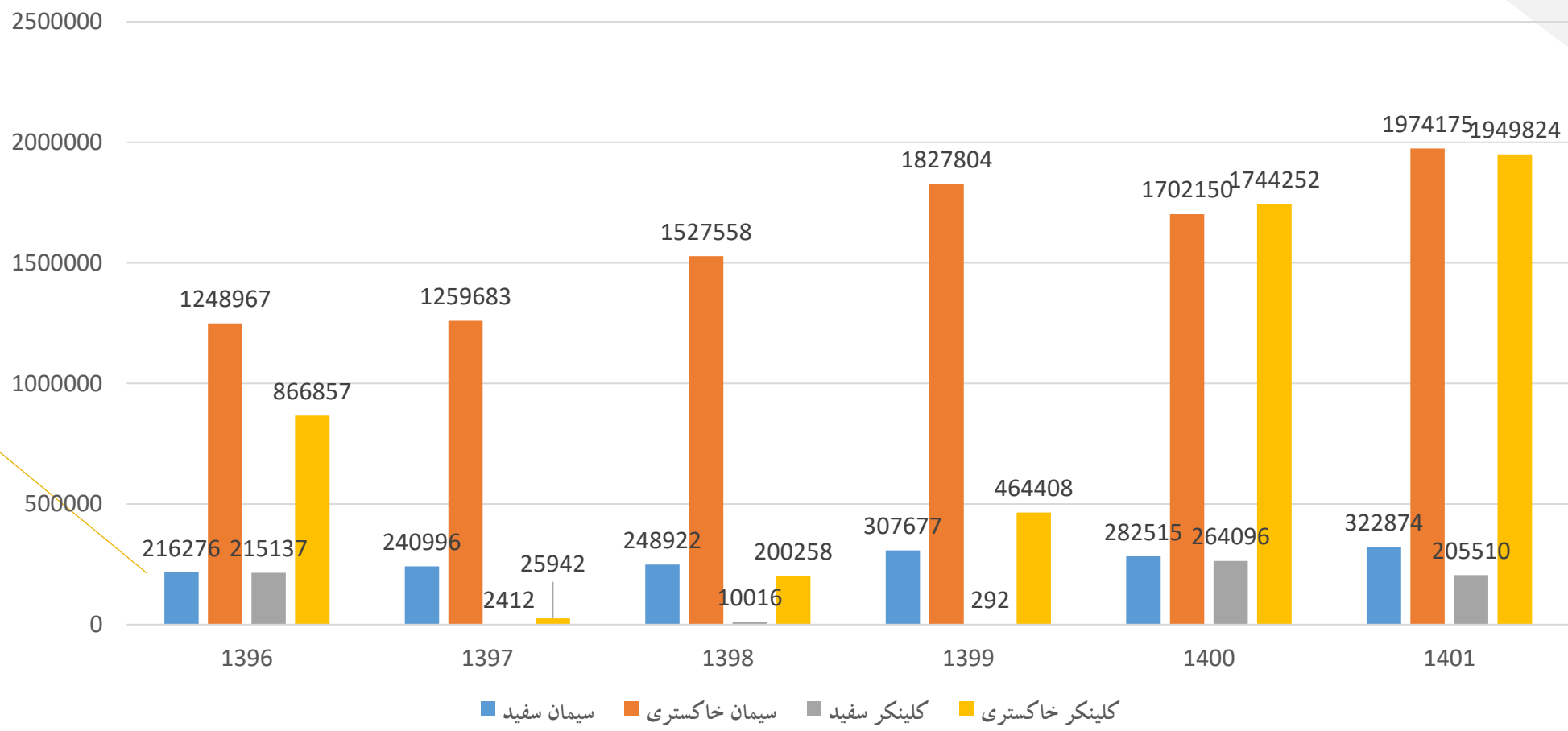


- شرکت سیمان فارس و خوزستان
- شرکت سرمایه گذاری سیمان تامین
- شرکت سرمایه گذاری صندوق بازنشستگی
- شرکت سرمایه گذاری امید
- سایر سهامداران

ترکیب سهامداران	تعداد سهام (میلیارد سهم)	درصد مالکیت
شرکت سیمان فارس و خوزستان	۱۷۴.۵	۲۷%
شرکت سرمایه گذاری سیمان تامین	۱۵۸.۰	۲۴%
شرکت سرمایه گذاری صندوق بازنشستگی	۱۳۸.۰	۲۱%
شرکت سرمایه گذاری امید	۹۹.۸	۱۵%
سایر سهامداران	۷۹.۷	۱۲%
	۶۵۰.۰	۱۰۰%

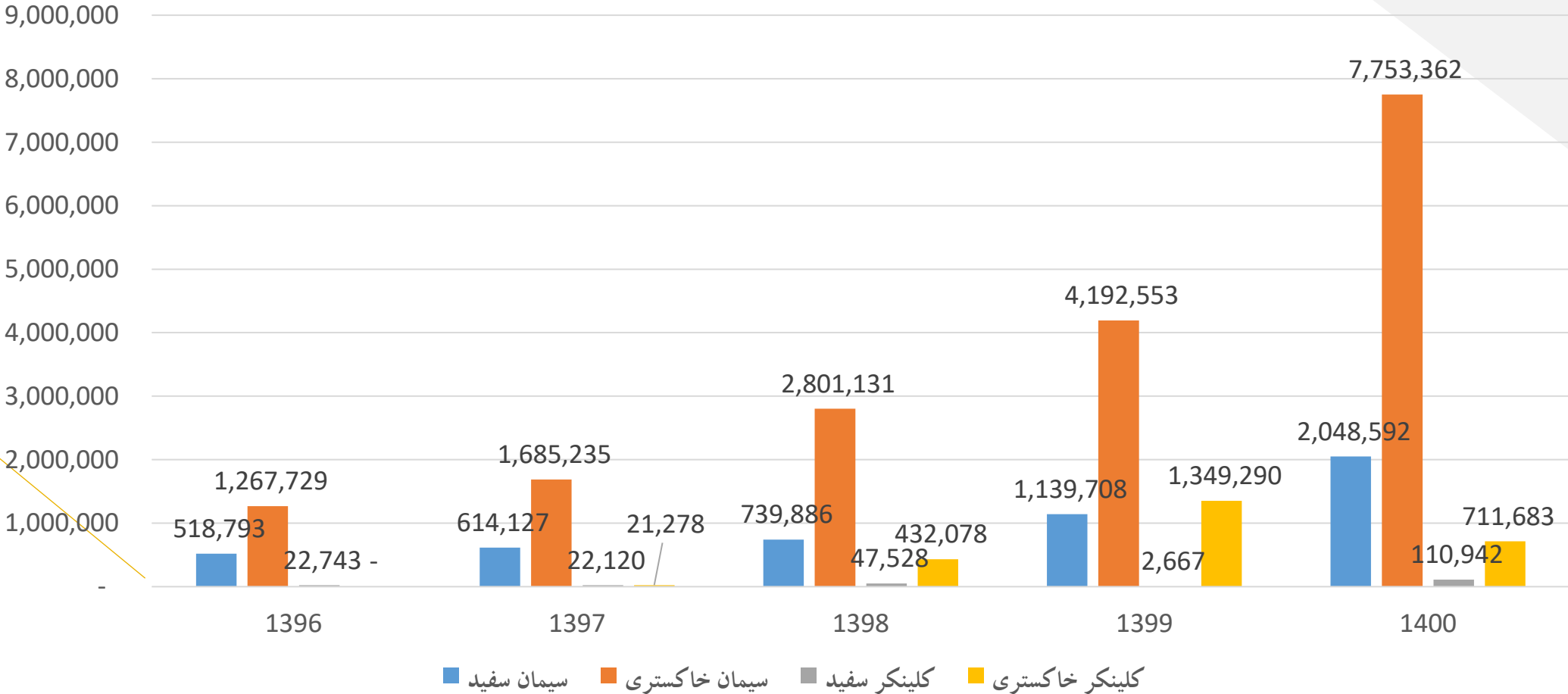
## رند مقداری تولید

مقدار تولید-تن



## رشد سالانه فروش

مبلغ فروش - میلیون ریال



## صورت و زیان

صورت سود زیان		واقعی	واقعی	واقعی	واقعی	واقعی	واقعی
		۱۲	۱۲	۱۲	۱۲	۱۲	۱۲
		۱۴۰۱	۱۴۰۰	۱۳۹۹	۱۳۹۸	۱۳۹۷	۱۳۹۶
فروش	۱,۸۰۹,۲۶۵	۲,۲۱۳,۳۶۴	۳,۹۱۷,۷۳۹	۷,۲۰۸,۶۹۸	۱۱,۳۵۱,۱۵۹	۲۱,۱۵۷,۳۴۳	(۸,۸۶۳,۸۲۹)
بهای تمام شده کالای فروش رفته	(۱,۲۴۳,۸۹۹)	(۱,۳۴۴,۹۱۲)	(۱,۹۵۹,۸۶۱)	(۲,۹۵۲,۳۵۸)	(۵,۱۹۹,۹۱۰)	(۸,۸۶۳,۸۲۹)	(۸,۸۶۳,۸۲۹)
سود(زیان) ناخالص	۵۶۵,۳۶۶	۸۶۸,۴۵۲	۱,۹۵۷,۸۷۸	۴,۲۵۶,۳۴۰	۶,۱۵۱,۲۴۹	۱۲,۲۹۳,۵۱۴	(۱,۸۰۶,۸۹۸)
هزینه های عمومی اداری	(۸۰,۱۱۷)	(۱۰۱,۱۰۶)	(۳۲۳,۶۰۹)	(۸۸۸,۲۹۷)	(۷۳۲,۹۹۴)	(۱,۸۰۶,۸۹۸)	(۱,۸۰۶,۸۹۸)
سایر درآمد هزینه عملیاتی	(۲۴۹,۹۳۸)	۵,۴۲۹	۸۸,۶۶۲	۱۵۹,۸۹۳	(۲۷,۵۴۷)	۳۷۹,۸۶۵	۳۷۹,۸۶۵
سود(زیان) عملیاتی	۲۳۵,۳۱۱	۷۷۲,۷۷۵	۱,۷۲۲,۹۳۱	۳,۵۲۷,۹۳۶	۵,۳۹۰,۷۰۸	۱۰,۸۶۶,۴۸۱	(۱,۸۰۶,۸۹۸)
هزینه های مالی	(۳۱,۹۲۲)	(۳۶,۶۱۷)	(۴۴,۴۰۰)	(۴۳,۰۰۹)	(۴۸,۵۶۸)	(۵۵,۴۶۰)	(۵۵,۴۶۰)
سایر درآمد هزینه غیر عملیاتی	۱۵۸,۵۰۲	۱۳۲,۹۷۶	۱۴۲,۲۸۸	۲۷۵,۳۰۰	۴۵۴,۲۳۱	۱,۲۵۰,۱۷۸	۱,۲۵۰,۱۷۸
سود (زیان) قبل از کسر مالیات	۳۶۱,۸۹۱	۸۶۹,۱۳۴	۱,۸۲۰,۸۱۹	۳,۷۶۰,۲۲۷	۵,۷۹۶,۳۷۱	۱۲,۰۶۱,۱۹۹	(۱,۷۶۶,۵۲۱)
مالیات	(۱۲۶,۳۹۹)	(۱۶۹,۴۲۵)	(۳۰۷,۵۶۱)	(۳۹۶,۷۴۲)	(۶۸۹,۷۰۵)	(۱,۷۶۶,۵۲۱)	(۱,۷۶۶,۵۲۱)
سود (زیان) خالص پس از کسر مالیات	۲۳۵,۴۹۲	۶۹۹,۷۰۹	۱,۵۱۳,۲۵۸	۳,۳۶۳,۴۸۵	۵,۱۰۶,۶۶۶	۱۰,۲۹۴,۶۷۸	(۱,۷۶۶,۵۲۱)
سرمایه	۶۵۰,۰۰۰	۶۵۰,۰۰۰	۶۵۰,۰۰۰	۶۵۰,۰۰۰	۶۵۰,۰۰۰	۶۵۰,۰۰۰	۶۵۰,۰۰۰
سود هر سهم پس از کسر مالیات	۳۶۲	۱,۰۷۶	۲,۳۲۸	۵,۱۷۵	۷,۸۵۶	۱۵,۸۳۸	۱۵,۸۳۸
سود هر سهم بر اساس آخرین سرمایه	۳۶۲	۱,۰۷۶	۲,۳۲۸	۵,۱۷۵	۷,۸۵۶	۱۵,۸۳۸	۱۵,۸۳۸

## حاشیه سود

حاشیه سود		۱۴۰۱	۱۴۰۰	۱۳۹۹	۱۳۹۸	۱۳۹۷	۱۳۹۶
حاشیه سود ناخالص	۳۱%	۳۹%	۵۰%	۵۹%	۵۴%	۵۸%	۵۸%
حاشیه سود عملیاتی	۱۳%	۳۵%	۴۴%	۴۹%	۴۷%	۵۱%	۵۱%
حاشیه سودخالص	۱۳%	۳۲%	۳۹%	۴۷%	۴۵%	۴۹%	۴۹%

## اهم نکات با اهمیت مطرح شده در مجمع

اهم مطالب عنوان شده توسط مدیر عامل:

- ❖ در بودجه بندی مقدار تولید برای سال ۱۴۰۲ پیش بینی شده سهم سیمان پوزولانی و آمیخته ویژه از ۲۰ درصد به ۴۰ درصد از سهم سیمان پاکتی تولیدی شرکت برسد.
- ❖ هزینه های انرژی از جمله برق از قیمت ۷۱۶ کیلووات به ۱۰۰۰ ریال به ازای هر کیلووات ساعت می رسد و نرخ گاز متناسب با نرخ های اعلامی تعیین خواهد شد.
- ❖ کرایه حمل محصولات صادراتی تا بندر امام حدود ۳۴۰ هزار تومان به ازای هر تن است.
- ❖ احتمالاً بازار صادراتی عراق برای سال ۱۴۰۲ و نهایتاً سال ۱۴۰۳ از دست خواهیم داد و دنبال جایگزینی آن در کشورهای روسیه - ازبکستان - قزاقستان هستند و همچنین به دنبال دریافت استاندارد هند برای صادرات سیمان سفید هستیم.
- ❖ در حال حاضر قیمت هر پاکت ۳۷۰ تا ۴۱۰ تومان می باشد.
- ❖ موجودی کلینکر در تاریخ مجمع ۲۴۰ هزار تن اعلام شده است.
- ❖ حاشیه سود کلینکر صادراتی معادل سیمان فله است.
- ❖ دو پروژه نیروگاهی حرارتی ۱۲ مگاواتی ۱۹۰ میلیارد تومانی و پروژه خورشیدی ۱.۶ مگاواتی ۲۵۰ میلیارد تومانی دارند.
- ❖ در سال گذشته عمده سیمان سفید صادراتی به عراق - کویت - قطر - امارات و روسیه بوده است. که نرخ دلاری آن بین ۶۷ الی ۷۴ دلار بوده است.
- ❖ در پایان مجمع از سود ۱۵۸۰ ریالی به ازای هر سهم ۹۵ درصد معادل ۱۵۰۰ ریال سود تقسیم گردید.